

SCHÖN, DASS DU DA BIST!

BASISTRAINING


DEINE WHATSAPP-PARTY





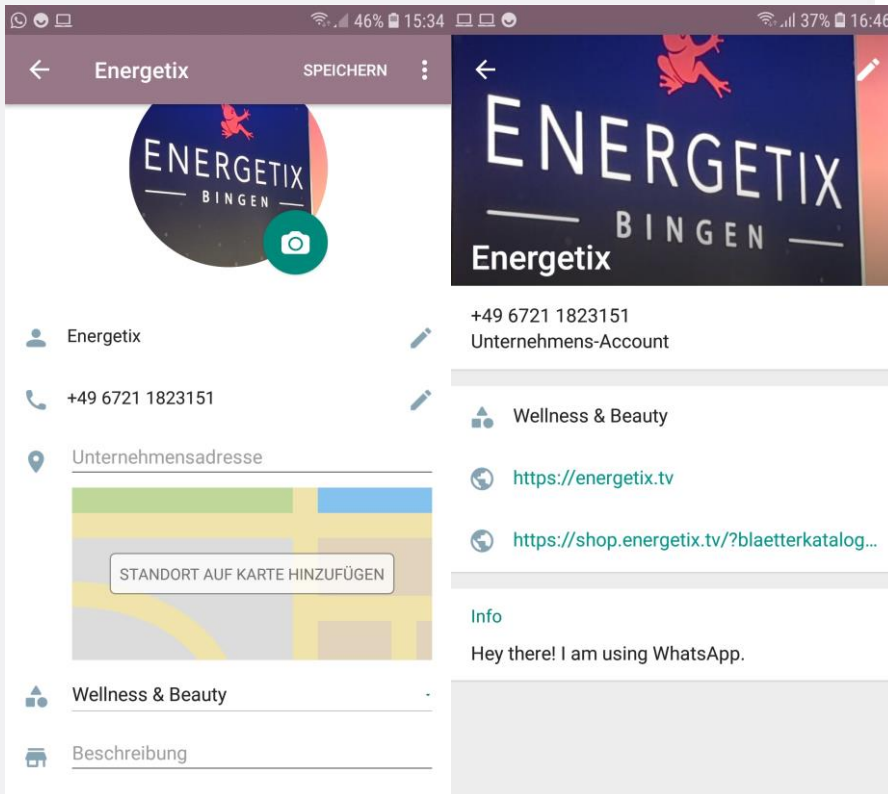
AM ENDE DIESES MODULS...

- Weist du wie du dich auf eine WA-Party vorbereitest
- Weist du, wie du eine WA-Party durchführst
- Weist du wie du eine WA-Party nachbereitest



Online-Party per Whatsapp

- Möglich mit normalem WA-Account
- Komfortabler mit WA-Business
- Accounts können parallel, allerdings mit verschiedenen Nummern laufen



WA Business

- kostenlose App, die für Android-Geräte und iPhones
- Sie wurde speziell für Eigentümer von Kleinunternehmen entwickelt.
- WhatsApp Business erleichtert die Kommunikation mit Kunden durch Funktionen zum Automatisieren, Ordnen und schnellen Beantworten von Nachrichten.

WhatsApp Business

Eine einfache, sichere und zuverlässige Methode für Unternehmen zur Kommunikation mit Kunden

Tippe auf „Zustimmen und Fortfahren“, um den [Nutzungsbedingungen](#) zuzustimmen. Kein Unternehmen? Probiere [WhatsApp Messenger](#).

ZUSTIMMEN UND FORTFAHREN

from
FACEBOOK

Verifiziere +49 6721 1823151

Warte, bis SMS an **+49 6721 1823151** automatisch erkannt wird. [Falsche Nummer?](#)

Gib den 6-stelligen Code ein.

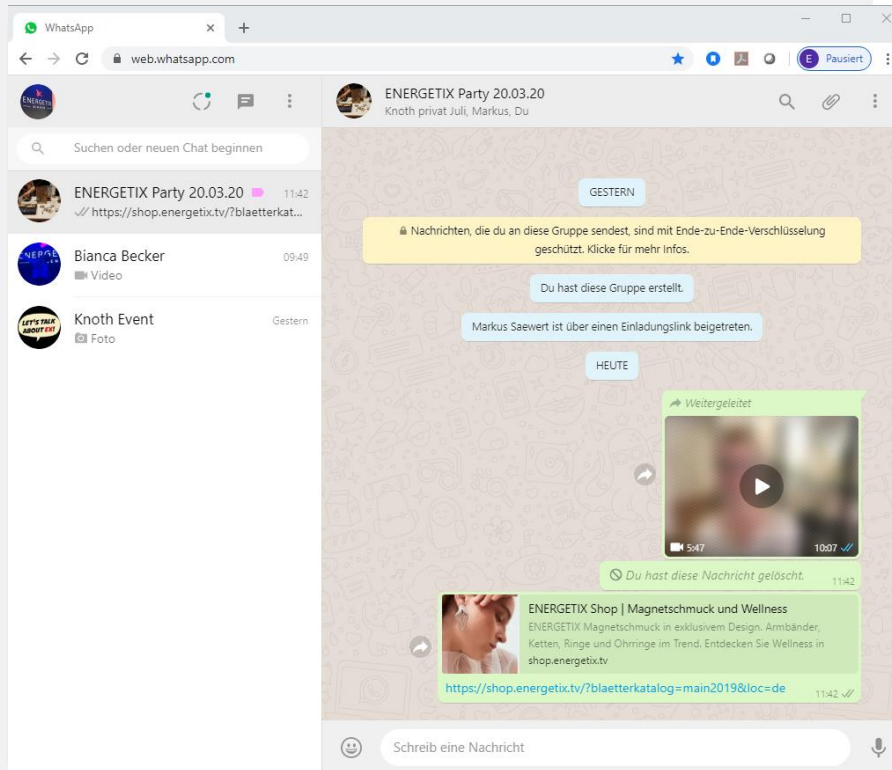
SMS erneut senden 0:19

Anrufen lassen 1:19

1	2	3	()	,
4	5	6	+	-	;
7	8	9	/	N	✕
*	0	#	.		↩

WA Business installieren

- Im App- bzw. Playstore downloaden
- Verifizieren
- Bei paralleler Nutzung muss für WA-Business eine andere Telefonnummer, bspw. deine Festnetznummer angegeben werden. Den Verifizierungscode bekommst du dann über einen Anruf.



Tipp: Whatsapp-Web nutzen

- Öffne die Seite <https://web.whatsapp.com/> und nutze WA ganz einfach am PC



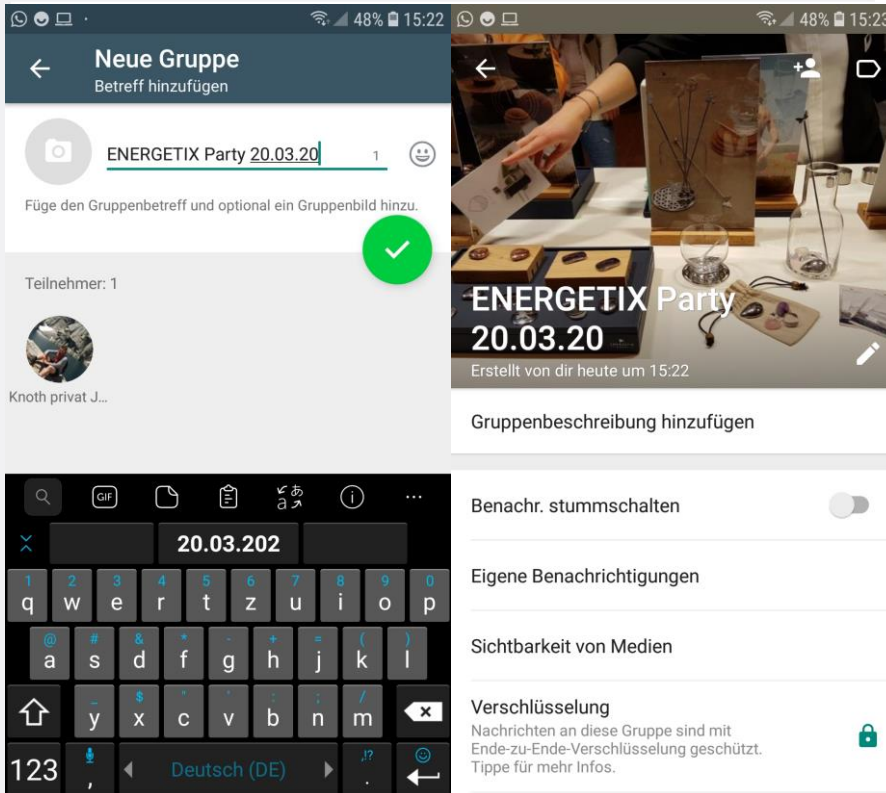
Whatsapp-Partys: Deine Chance im Online-Business

- Dauer einer Party: Bis zu zwei Tage
- Perfekter Zeitraum: von Freitag 18 Uhr bis Sonntag 18 Uhr
- Alternativen möglich, z.B. Wellness-Woche, Feierabend-Partys etc.
- Es können mehrere Partys parallel laufen
- Es gibt auch eine Gastgeberin

Whatsapp-Partys: Dein Angebot für die Gastgeberin

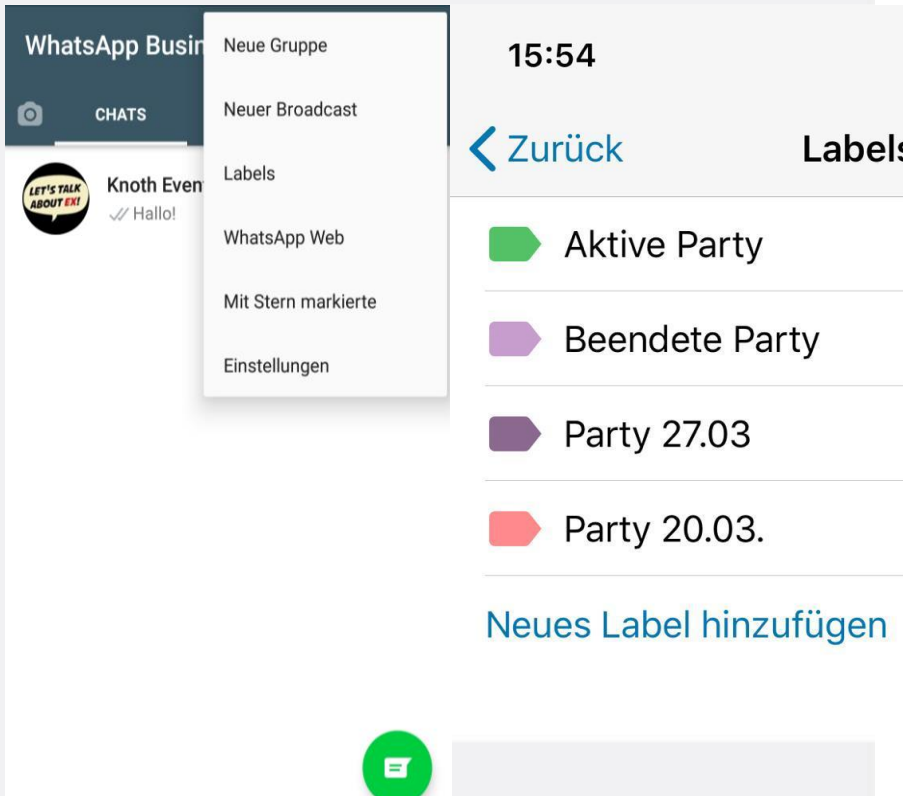
- Gastgeber-Geschenk im Wert von 10 %
- Gastgeber-Angebote





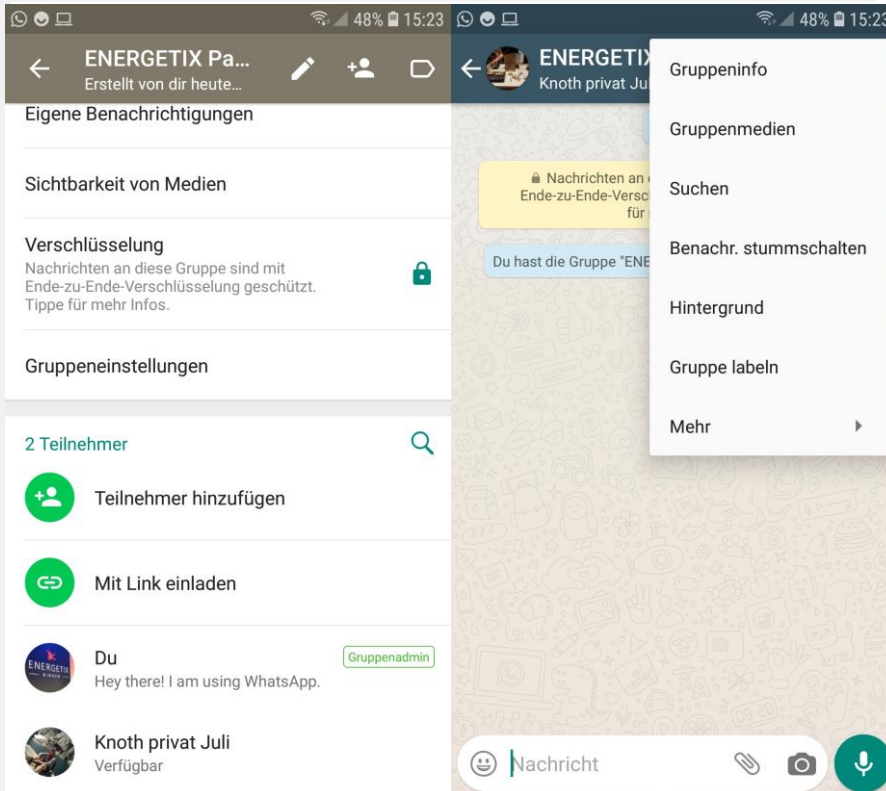
Party-Gruppe erstellen

- Teilnehmer: Du und die Gastgeberin
- Gruppen-Titel: z.B. *"Simone's Energetix Party"*
- Gruppen-Bild: Ansprechendes Produkt-Bild, ggf. entsprechend dem Party-Motto bzw. Vorlieben der Gastgeberin



Party-Gruppe labeln

- Für deine Übersicht kannst du bei WA Business die einzelnen Partys mit Farben und Stichwort labeln



Einladung per Link

- Innerhalb der Gruppe im Drei-Punkte Menü auf „Gruppeninfo“ klicken
- Runterscrollen bis zu „Mit Link einladen“
- Anklicken, Link kopieren und in eine Einladungsvorlage kopieren



Einladungsvorlage an GG

Hallo!

Hiermit lade ich dich ganz herzlich zu meiner WhatsApp-ENERGETIX-Party ein!

Schaue dir ganz gemütlich von der Couch alle Angebote, Produktvideos, Aktionen und Kataloge in der Gruppe an und lass dich begeistern und inspirieren.

Fragen und Bestellungen kannst du einfach in der Gruppe an *DEIN NAME*, unsere ENERGETIX-Beraterin, abgeben.

Um dabei zu sein, folge einfach dem Link in die Gruppe, ich freu mich auf dich.

[DEIN Einladungslink](#)

Beginn: *Wochentag, Datum, Uhrzeit*

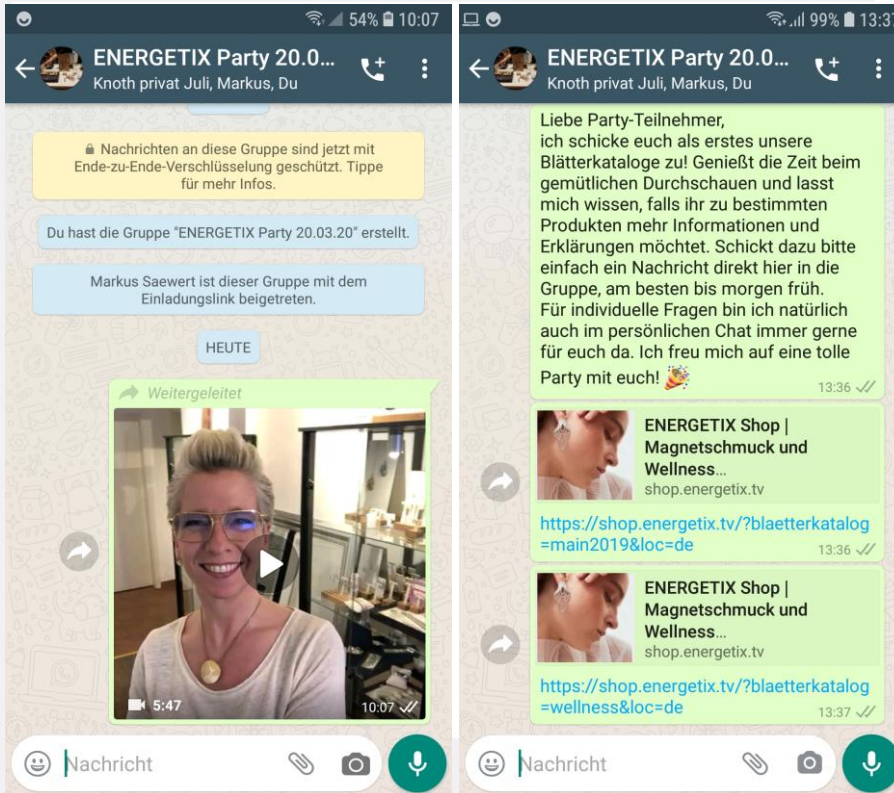
Ende: *Wochentag, Datum, Uhrzeit*

Jeder der bestellt erhält eine kleine Überraschung!

Ich wünsche euch viel Spaß!

Den Link kannst du gerne mit deiner Familie und Freunden teilen.

Eure *DEIN NAME*



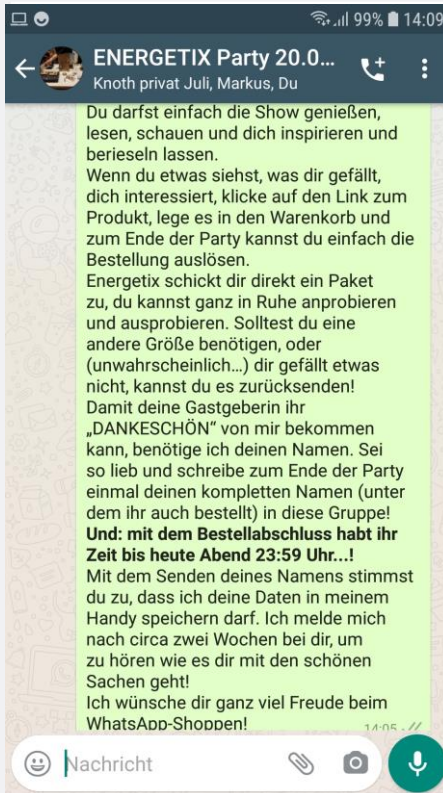
Begrüßung

- Dein eigenes Video:
Sei du selbst
Nicht zu lang
- Kündige die Blätterkataloge an!
Mit der Bitte, Wünsche nach Infos und spezielle Produkterklärungen bis zum nächsten Morgen in die Gruppe zu stellen.
- Kündige ggf. die Bestellmöglichkeit über den Partyshop an und stelle den Link zum Partyshop in die Gruppe.



Inhalte

- Blätterkataloge
- Videos selbst erstellen
- Videos von ENERGETIX, z. B. sport EX Faszienkugeln etc.
- Nach und nach werden Infos geschickt
- Frage nach den Wehwehchen und gesundheitlichen Themen deiner Gäste. Antworten am besten als PN direkt an dich!
- Ganz wichtig: KEINE HEILAUSSAGEN!



Ende einer Party

- Am Ende werden Bestellungen aufgegeben: entweder direkt im Partyshop oder per Nachricht an dich

Je nach Vereinbarung mit der Gastgeberin:

- wird die Lieferung zur Gastgeberin geschickt Sie verteilt die Bestellungen und sammelt das Geld ein
- Bestellen die Gäste direkt in deinem Partyshop bzw. du als Berater bestellst für die Gäste in deinem MMS mit Direktlieferung an die Kunden

The screenshot shows the ENERGETIX MANAGEMENT-SYSTEM interface. The top navigation bar includes links for 'Sprache ändern', 'Teamviewer', 'Impressum', 'Sitemap', and 'Abmelden'. The main menu contains 'Start/Cockpit', 'Team', 'Shop', 'Statistiken', 'Service', 'Webshop', 'Erfolgsprogramme', 'Trainingsportal', 'Social Media', and 'Hilfe'. The 'Party anlegen' form is displayed with the following fields:

- Partyname:** Text input field.
- Datum:** Date selection field.
- GastgeberIn:** Selection field with the prompt 'Bitte wählen Sie den Gastgeber aus' and a 'Gastgeber/in auswählen' button.
- Ort der Party:** Selection field with the prompt 'Bitte wählen Sie den Ort der Party aus' and an 'Adresse verändern' button.
- Geschätzter Umsatz:** Input field with '0,00' and a currency dropdown set to 'Euro'.
- Bemerkungen:** Text area for notes.

Additional elements include a 'Party Management' dropdown menu, a 'Warenkorb' section showing 'Anzahl Artikel: 0' and 'Punkte / Preis: 0,00 / 0,00', and an 'Alle Partys anzeigen' button.

Whatsapp-Partys: Vor- und Nachbereitung im MMS!

- Party mit Partycode anlegen
- Kunden und bestellte Artikel eintragen (bei Bestellungen über den Partyshop geschieht das automatisch)
- Details ergänzen, z. B.
 - Interesse GG zu werden
 - Interesse GP zu werden
 - Wehwechen
 - Kontakt über XY
 - etc.
- Termin für den nächsten Anruf/WA setzen!



Whatsapp-Partys: Persönliche Nachbereitung!

Ziel:

- Kundenbindung
- Weiterbuchung
- Geschäftspartnergewinnung
- Empfehlungen

Wichtig! Konkrete (Telefon-)termine:

- kurzfristig (innerhalb 1-3 Tagen) für Weiterbuchung und Geschäftspartner-Gewinnung
- längerfristig für die Beratung (Zufriedenheit, Wohlbefinden, weitere Beratung... etc)



Gut zu wissen...

- Ausführliche Informationen zur Whatsapp-Party im Trainingsportal unter Online-Präsentationen > Whatsapp-Partys
- Videos und Bilder für deine Whatsapp-Party in der ENERGETIX Mediathek im MMS unter Service oder unter <https://media.energetix.tv/>



Schön, dass du dabei warst
und weiterhin viel Erfolg!